

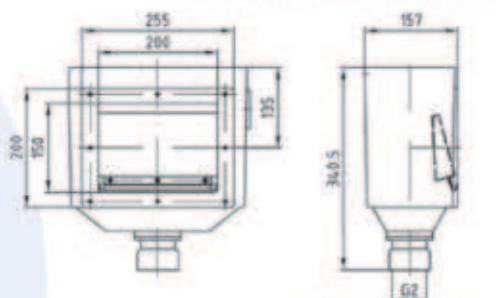
Elementy z brązu dostępne
także w wykonaniu do wody słonej

Wszystkie elementy z brązu są ciśnieniowymi odlewami

Skimmer wąski z brązu

Jedyny skimmer o tak małej szerokości, 160 mm. W całości chowa się w murze basenu. W komplecie górna pokrywa, klapka i koszyk.

nazwa towaru	kod towaru
Skimmer wąski, wyjście GW 2"	301930
Skimmer wąski, wyjście GW 2" i podłączenie dla odpływu dennego	301925



Skimmer Standard z brązu

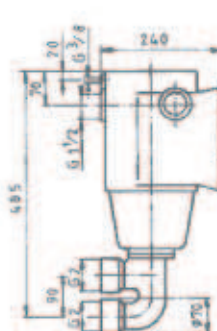
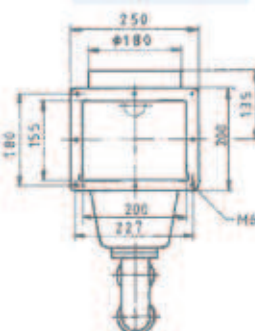
Standardowy skimmer, głębokość montażu 240mm, posiadawycia do podłączenia: przelewu do kanału, regulacji poziomu wody mechanicznej lub elektronicznej. Nadaje się do wszystkich typów basenów. W komplecie prostokątna górna pokrywa, klapka i koszyk z tworzywa.

Wyjście 2" GW.

kod towaru
301914 C

Wykonanie jak wyżej, jednak posiada wbudowany zawór przestawny do podłączenia odpływu danego razem ze skimmerem.

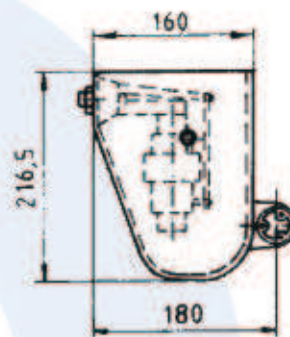
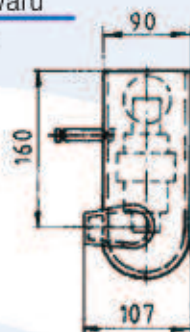
kod towaru
301906 C



Regulator poziomu wody mechaniczny

Przyłączany do skimmera Standard i montowany razem z nim w murze basenu. W obudowie znajdujesię mechaniczny pływak otwierający zawór dolewający wodę do skimmera.

Nazwa towaru	Kod towaru
Regulator poziomu wody Standard	302147



Regulator poziomu wody elektroniczny

Podłączany do skimmera Standard. Elektroniczny czujnik umieszczany jest w specjalnej komorze skimmera. Uruchamia on elektrozawór dolewający wodę do basenu.

Nazwa towaru	Kod towaru
Regulator poziomu wody elektroniczny	302775

